

растём вместе

Выпуск №3 (3) Январь, 2020

Ежемесячная информационно— познавательная газета
группы №1 для детей и их родителей



В этом выпуске:

«Календарь
памятных дат»

Стр.2-3

«В гостях у сказки»
Сказка «Почему зима
приходит»

Стр. 4

«Читаем с мамой»
«Новогодние стихи
для детей»

Стр. 5

«Калейдоскоп
событий»

Стр.6-7

«Развиваемся, играя»

Стр. 8-9

«Специалисты
советуют»
Как воспитать
самостоятельного
ребенка. Стр. 10

«Талантливые
пальчики»
Мастер-класс
«Рождественский
ангел» Стр. 11

«Говорят дети!»

Стр. 12



В Рождеством Христовым! В божьем светлым днем!

Поздравляю всех со светлым праздником
Рождеством Христовым!!!
Желаю Божьего благословения,
чтобы вы всегда были хранимы судьбой
от всех невзгод и напастей!
Мира и радости всем в светлый
праздник Рождества Христова!




Трудно найти такого человека в России, который не слышал бы никогда об этом славном богатыре из древнего города Мурома. Большинство знает о нем лишь то, что запомнилось им с детства из былин и сказок, и часто бывают поражены сложностью и многозначностью этого образа. Над разрешением загадок, связанных с ним, уже почти два столетия бьются ученые разных специальностей, но тайны все же остаются...

Илья Муромец—один из главных героев древнерусского былинного эпоса, богатырь, воплощающий общий народный идеал героя-воина. Согласно легенде, крестьянский сын и будущий защитник русской земли от врагов, параличный до 33 лет, получает силу от старцев, после чего борется с Соловьём-разбойником, идолищем, жидовином, татарами и, наконец, окаменеваает.

1 января — День памяти былинного богатыря Ильи Муромца

В этот день на Руси чтими память Ильи Муромца — былинного богатыря, которого считали избавителем Киева от татарского Халил-царя. В этот день полагалось поклониться родной земле и вспомнить слабые подвиги народных героев — защитников Отечества.



18 января отмечают день снеговика

По христианской легенде, снеговики — это ангелы. Ведь снег — это дар неба. А значит, снеговик — не кто иной, как ангел, который может передавать Богу просьбы людей. Для этого маленького снеговичка лепили из свежавывавшего снега и тихонько шептали ему свое желание. Верили, что как только снежная фигурка растает, желание сразу будет доставлено на небеса и вскоре исполнится.



28 февраля празднуют «День снеговика» в России



Перевернутое ведро - символизировало **достаток**

Глаза — угольки — **избавление от неудач прошлого**

Нос в виде морковки прикреплялся снеговика, чтобы умиловить духов, которые посылают **урожай и плодородие**

Метла — чтобы «отгонять» сильные морозы и «пригонять» много снега: тогда земля **будет давать большой урожай**

7 января— Рождество Христово!

Рождество—один из самых важных праздников для каждого христианина. Его отмечают всей семьей и дети принимают активное участие в праздновании. Любознательным малышам наверняка интересно будет знать, что это за событие, почему его отмечают и что означают рождественские традиции. Чтобы ребенок понимал, насколько важен этот день, стоит ему поведать историю Рождества Христова для детей.



Кто такой Иисус?

Иисус — это сын Бога. Бог послал его на землю для того, чтобы спасти всех нас. Для этого Иисусу пришлось погибнуть, но так было задумано — его муки были искуплением за грехи наших предков. Жил Иисус очень давно, более двух тысяч лет назад, но мы до сих пор помним о нем и о том, что он пожертвовал собой, ради того, чтобы мы сейчас жили.

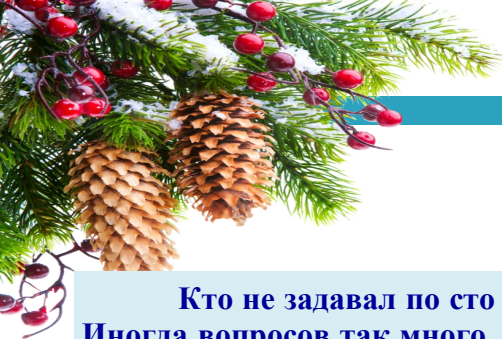
Что же такое Рождество? Как и у любого человека, у Иисуса был День его рождения. Именно 7 января принято считать Днем рождения нашего спасителя, Во многих странах, в том числе в Европе и США, Рождество отмечают 25-го декабря, по старому стилю.

История рождения Иисуса. Родители Иисуса — Мария и Иосиф. На самом деле отец Иисуса — Господь, но Иосифу была доверена важная миссия — вырастить и воспитать сына Божьего. Перед самым рождением Иисуса Иосиф с Марией вынуждены были отправиться в город Вифлеем. В Вифлееме было очень много людей и все дома и гостиницы были заняты теми, кто прибыл на перепись, поэтому Марии с Иосифом пришлось заночевать в пещере вместе со скотом. Именно в эту ночь и родился маленький Иисус. Поскольку в пещере не было кровати, младенца пришлось положить прямо в ясли. Ясли — это ящик, из которого едят животные, и он обычно заполнен сеном. Именно на это мягкое сено и положила Мария своего новорожденного малыша. В эту же ночь неподалеку проходили пастухи со своим стадом и увидели яркий свет и ангела, который возвестил о рождении спасителя, который пришел на землю, чтобы спасти всех от грехов. Также ангел велел пастухам отправиться к младенцу и рассказал, что он лежит в яслях. Также в ту ночь на небе появилась яркая звезда — Вифлеемская, которая указала путь к новорожденному младенцу мудрецам-волхвам. Правящий в те времена царь Ирод тоже услышал весть о рождении царя и испугался, что Иисус может заменить его на троне, потому велел убить всех младенцев в городе. Сыну Божьему чудом удалось уцелеть.

Пост перед Рождеством. За сорок дней до Рождества принято соблюдать пост, то есть не употреблять мяса, яиц, молока, лишь изредка допускается рыба и растительное масло. Такой пост нужен для того, чтобы очистить тело, но главное предназначение поста не в этом, он нужен для того, чтобы очистить душу. В период поста нельзя злиться, обижаться, ссориться, думать о плохом. Именно для того, чтобы все стали хоть чуточку добрее и нужен пост.

Сочельник. Последний день поста и перед день Рождества принято называть сочельником. Сочельник бывает не только перед Рождеством, но рождественский сочельник наиболее почитаемый христианами день. В этот день усиленно готовились к празднованию Рождества.

Елка. Наряжать деревце — давняя традиция. Первые елки были украшены не шариками, а яблоками, пряниками, колокольчиками, маленькими свечками. А главное украшение елки — звезда на верхушке символизирует ту самую Вифлеемскую звезду, которая оповестила о рождении Иисуса.



Кто не задавал по сто разных "почему" в день? Иногда вопросов так много, что даже взрослые не могут на них ответить. Для этого существуют разные науки. Но, как известно, любая наука начинается со сказки. Прежде чем появился самолет, был ковер-самолет, а вместо телевизора - блюдечко с наливным яблочком.

Именно сказки помогают найти ответы на многие вопросы.



Сказка «Почему зима приходит?»

Автор: Ирис Ревю

Как-то так сложилось, что зима никогда не забывает приходить к нам. У неё такая хорошая память? Чтобы в этом разобраться, надо обратиться к сказке..

А, правда, почему зима приходит? Почему становится холодно, морозно, животные меняют свои шубки на более пушистые, и мы одеваемся теплее? У Природы давно есть ответ на этот вопрос. Пора его узнать, а заодно выслушать и другие мнения.



Почему Зима приходит? Не все жители Изумрудного леса это знали. Было непонятно, почему чудесная теплая погода вдруг меняется на холодную, студеную.

Сорока Меркуза говорила, что ничего удивительного в этом нет. Она открыла тайну, что старуха-Зима давно дружна с Бабой-Ягой, и хозяйка холодных времен от времени приходит к ней в гости. А

заодно приносит с собой метели и вьюги.

Белка Пиона считала, что Зима приходит потому, что она любит путешествовать и время от времени задерживается в некоторых местах.

А старая лиса Хитровановна утверждала, что Зима приходит потому, что её зазывает медведь, царь лесов, Михайло Михайлович. А приглашает он ее потому, что надо ему, наконец, выспаться! А спать сладко он может только зимой.

Ученики Лесной школы, рысенок Чики и лисенок Фатьян, только подсмеивались над этими утверждениями. Они твердо знали, что приход Зимы связан с тем, что Земля вращается вокруг Солнца, и ещё она наклонена особым образом. Из-за этого в разные периоды времени Земля по-разному освещается Солнцем. И получается в одни периоды тепло, а в другие холодно.


Мышонку Микуше очень нравилось это объяснение учеников Лесной школы. Они говорили так красиво и убедительно! Но мышенок был ещё маленький и не до конца понимал то, на чем настаивали Чики и Фатьян.

У него была своя, особая точка зрения.

Микуша знал, что именно в холодное время бывает Новый Год!

И поэтому приходит Зима! Она приводит с собой Новый Год! А Новый Год был самым любимым праздником Микуши. Когда еще получишь столько подарков?

Но мышенок никому не рассказывал, почему приходит Зима...



Уважаемые взрослые, почитайте детям стихи про Новый год. Это стихи, от которых на душе, несмотря на зимние холода, становится тепло и уютно. В них милый, сказочный юмор, который уместен под Новый год. Эти стихи можно рассказать на детском утреннике. Новогодние стихи можно заучить наизусть. Если ребенок маленький, то достаточно взять одно или два четверостишия из любого стихотворения, выучить их, и уже будет здорово!

«Елка чудная искрится...»

Автор: Ирис Ревю

Зайчик к елочке бежит,
Снег под лапками хрустит,
Знает зайка, Новый год
Скоро в снежный лес придет.

Выбрав праздничный наряд,
Звери к елочке спешат:
И бельчонок и лисенок,
И веселый медвежонок.

Кто у елки с бородой,
В шапке красной меховой?
Это дедушка Мороз!
Он подарки всем привез.

Ну а в зале ребяташки
Расшумелись, может, слишком?
Но сегодня так и надо
Веселиться до упада.

Елка чудная искрится,
Наверху звезда лучится,
Здравствуй, праздник Новый год!
Веселись, честной народ!

«Зеленые иголки на елочке блестят»

Автор: Ирис Ревю

Зеленые иголки
На елочке блестят,
Игрушки новогодние
На ниточках висят.

Сосульки, шишки, дудочки,
Машинки, фонари,
Кораблики и рыбки,
И есть календари.

Девчонки и мальчишки
Веселый хоровод
Танцуют возле елки,
Встречают Новый год!

«В нашем детском садике»

Автор: Ирис Ревю

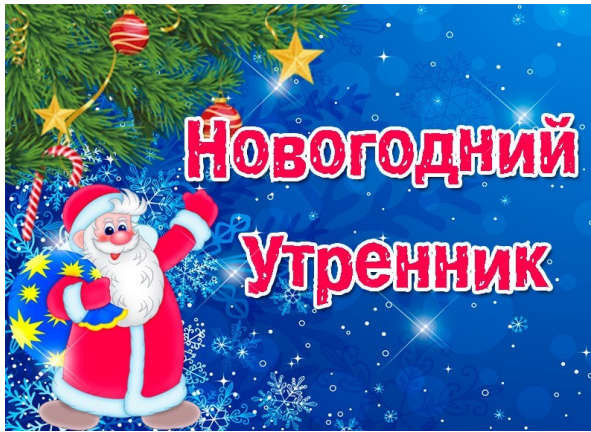
В нашем детском садике
Елочка стоит,
В нашем детском садике
Елочка блестит.

К нам сегодня в гости
Дед Мороз пришел,
С ним – мешок подарков,
Очень он тяжел.

Дедушке Морозу
Спляшем и споем,
Крикнем: «С Новым годом!»
Чаю с ним попьем!



Волшебный праздник -



Новый год—самый таинственный и волшебный праздник, который любим и детьми и взрослыми. Новый год—это всегда волшебство. Подарки, поздравления, красиво и празднично украшенный дом и елка, веселый смех друзей, и конечно, встреча с главными героями праздника—Дедом Морозом и Снегурочкой.

У нас в группе прошел новогодний утренник «Пряничный домик», который подарил детям и взрослым незабываемые впечатления и чудесные мгновения. Давайте вспомним, как это было.







Мастерская Снеговика

Учимся рисовать всей семьёй



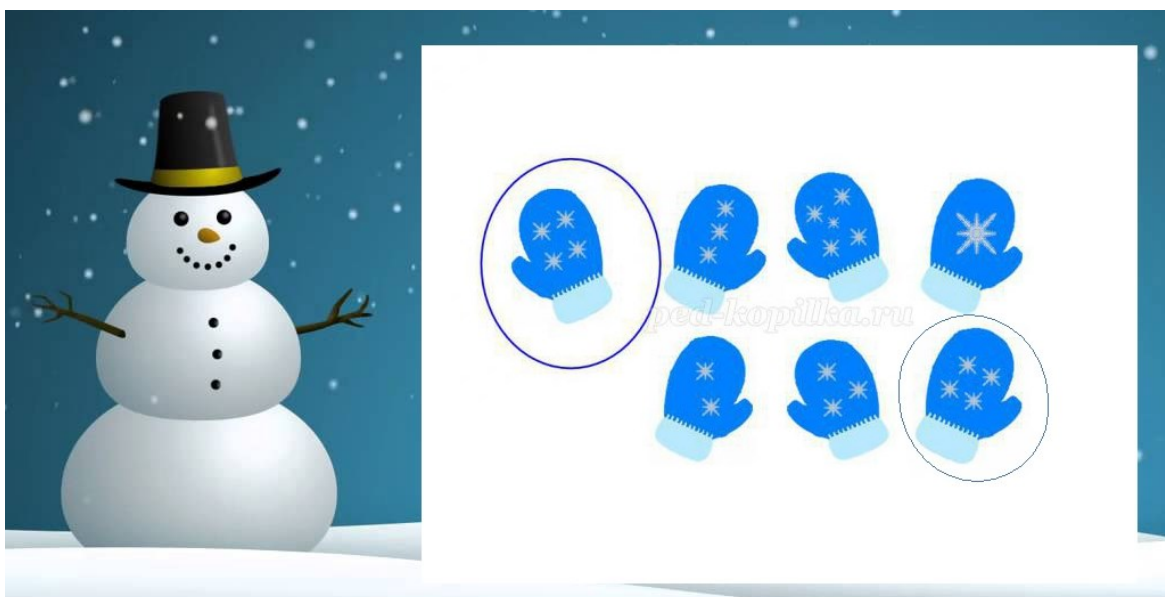
Лепим снеговиков всей семьёй



«Найди отличия»



Найди пару рукавице





Самостоятельность ребенка - это не только умение что-то делать без помощи взрослого, это еще и способность находить свои новые решения поставленных задач, стремление сегодня сделать больше, научиться большему, чем вчера. И развитие этих способностей, умений, стремлений ребенка нужно поощрять нам, родителям.

Делайте работу по дому вместе. Желательно с малых лет! К примеру, вы сходили в супермаркет, а ребенок разобрал сумку и сложил еду в холодильник. Или вы помыли посуду, а он ее вытер и поставил на полку. Даже если вы знаете, что все можете сделать сами и намного быстрее, дайте своему ребенку шанс хотя бы немного показать самостоятельность. Так он перенесет эти навыки во взрослую жизнь и легко сможет поддерживать свое будущее жилище в чистоте и опрятности.

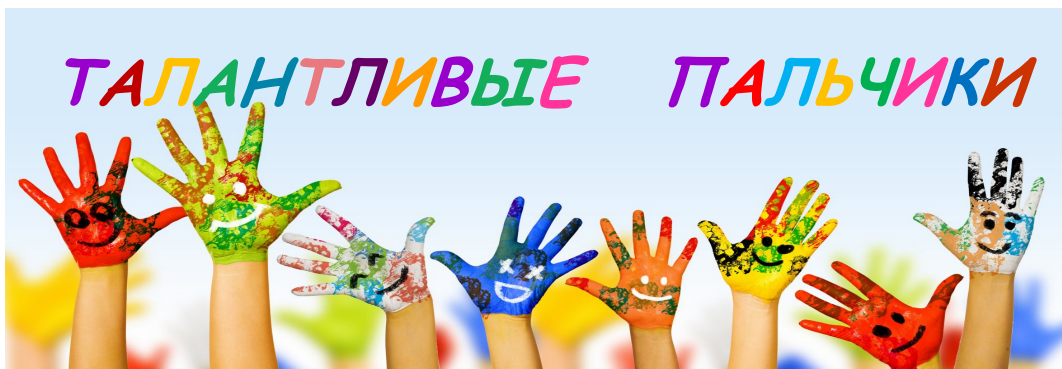
Создайте общую копилку. Например, «на будущее образование», и каждый месяц отправляйте в нее небольшой процент с карманных денег ребенка. Вместо классического вклада в банке можно рассмотреть накопительную страховую программу, где помимо отчислений есть возможность пользоваться полезными сервисами. В Сбербанке по программе «Билет в будущее» можно пользоваться образовательным консультантом, дистанционным врачом и вдобавок застраховать свою жизнь и здоровье.

Разрешите ошибаться. Ошибка – это лучший друг опыта. Пробуя новое дело, ребенок может сделать много ошибок, и задача родителя не отчитывать его, отбивая желание что-либо делать, а хвалить или мотивировать на новые попытки. Даже если вам кажется, что ребенок ошибается в простейшем, ерундовом деле, постарайтесь не брать на себя роль критикана, а будьте терпеливы.

Давайте выбор. Очень многие родители берут на себя слишком много, и «хозяйничают» в тех сферах, где ребенок уже может принимать решения сам. Не лишайте его этого права! Разрешите ему, например, самостоятельно выбрать одежду, в которой он пойдет завтра в школу, завтрак, секцию или занятия на выходные. Так ему будет проще понимать свои желания в будущем и нести ответственность за собственные решения, а не полагаться лишь на мнение своих родителей.

Не делайте то, что он может сделать самостоятельно. Не перегружайте его своим контролем и опекой. Не охлаждайте инициативу ребенка. Пусть сделает, пока это для него представляет интерес (завязать шапочку, застегнуть пуговицу, отнести чашку и прочее), ведь его очень легко «отбить». А как говорится, «всему свое время». Проявленный интерес со стороны ребенка - это возможность ненавязчиво его научить чему-то полезному. А как часто у родителей не хватает времени и терпения ждать, когда малыш самостоятельно застегнет замочек или завяжет шапочку.

Не забывайте хвалить детей за самостоятельные решения, действия, достижения, поддерживать их в стремлении к самостоятельности, подбадривать. Выказывайте уверенность в том, что у ребенка все получится: «Если ты поупражняешься, то все получится. Вспомни, вчера ты еще этого не умел, а сегодня у тебя все получилось. Ты старался. Ты очень способный». Не помешает, если ребенок как можно чаще будет слышать от вас: «Ты справишься, ты умеешь, ты сможешь сделать это самостоятельно, у тебя обязательно это получится».



Мастер-класс в картинках «Рождественский ангел»

Уважаемые родители! Предлагаем Вам вместе с детьми смастерить не сложную поделку из бумаги «Рождественский ангел». Пусть совместное творчество подарит Вам и вашему ребенку массу положительных эмоций и впечатлений.





«Много счастья и
много здоровья»
Ваня В.

«Веселого праздника,
песен, танцев и
подарков»

«Много подарков от
Дедушки Мороза»
Мила Ч.

Ваши пожелания
на Новый Год?

«Снега пушистого,
подарков и много
гостей»

«Быть послушными и
целовать маму, полу-
чать подарки»

«Быть всегда веселы-
ми, добрыми, никогда
не болеть»



«Гулять и ездить по
разным интересным
местам»

Пожелания детей на Новый год!



МКДОУ «Детский сад №3
«Аленький цветочек»



Организация

249 405 Калужская обл., г. Людиново,
ул. Крапоткина, 68 «А»
Телефон/факс 8(48444)4-22-89



Выпуск подготовила: воспитатель Деткова Т.И.

Сайт группы №1: <http://ludinovo3.russia-sad.ru/nashi-gruppy/gruppa-1>