

Вспомните с ребенком фрагмент сказки «Тараканище»

Вот и стал
Таракан победителем,
И лесов и полей повелителем.
Покорилися звери усатому
(Чтоб ему провалиться, проклятому!).

А он между ними похаживает,
Золочёное брюхо поглаживает:
«Принесите-ка мне, звери, ваших
детушек,
Я сегодня их за ужином скушаю!»

Бедные, бедные звери!
Воют, рыдают, ревут!
В каждой берлоге
И в каждой пещере
Злого обжору клянут.

Да и какая же мать
Согласится отдать
Своего дорогого ребёнка —
Медвежонка, волчонка, слонёнка, —
Чтобы несытое чучело
Бедную крошку замучило!


Назови членов семьи животных:

ПАПУ МАМУ РЕБЕНКА ДЕТЕЙ


«Назови семью»

Посмотри на картинки и назови всех членов звериной семьи: и больших, и маленьких. Помни, что у многих домашних животных в одной семье часто бывают совсем разные названия.



Назови всех членов семьи.



Вот папа — ... (лев), а это его семья: мама (львица) и детёныши — ... (львята).




Вот папа -...(слон), мама- ...(слониха)
ребенок - слоненок и дети-...(слонята)



Папа — ... (лис), мама — ... (лиса или лисица), детёныши — ... (лисята).

Заяц, зайчиха, зайчонок.


зайчата.




Папа — ... (волк), мама — ... (волчица), детёныши — ... (волчата).



Папа — ... (бык), мама — ... (корова), детёныши — ... (телята).



Конь, лошадь, жеребенок, жеребята.





Козел,
коза,
козленок,
козлята





Папа — ... (баран), мама — ... (овца), детёныши — ... (ягнята).


Петух. Курица, цыпленок. цыплята



Индюк, индюшка, индюшонок, индюшата.



Селезень, утка, утенок, утята.



Гусь, гусыня, гусенок, гусята.

Прочитайте рассказ. Перескажи, четко проговаривая слова со звуком Р.

Мечта таракана.

У Ромы в кармане дырка. Рома набивает карман едой.

Таракан ходит за Ромой и подбирает сухари, баранки,

фрукты и крошки от торта. Сегодня таракан позовёт

в гости своих друзей, и будет у них пир горой.

Дырка в кармане неряхи – мечта каждого таракана.

Как появляются в доме тараканы?

Они появляются там, где:

- тепло
- есть остатки пищи
- вода.

Никогда не оставляйте остатки пищи в доступных местах.

Кто такой неряха?

Вспомни сказки К.И. Чуковского про нерях.

Как она называется? («Мойдодыр» и «Федорино горе»)



Игра «Таракан на кухне»

Ориентация на листе, умение видеть и отсчитывать клетки.

Рассмотрите с ребенком лист с изображением мебели на кухне. Определите, где верх, низ, лево, право. Найдите в летке таракана.

Предложите ребенку узнать, на какой предмет мебели в кухне забрался таракан, если он пробежал 2 клетки вниз, а потом вправо, 5 клеток вверх и т.д.

Чтобы усложнить, инструкция может быть двухступенчатой и даже многоступенчатой: 2 –вправо и 1 –вверх или 1 вниз, 3-вправо и 3- вверх.

Мебель: 1- диван, 2-табурет, 3-стол, 4-буфет, 5-тумба с дверцами, 6-плита, 7- тумба ящиками, 8-мойка, 9-тумба с ящиками и дверцами, 10-холодильник, 11- морозильник (морозильная камера), 12- шкаф.

| | | | |
|--|--|--|---|
| 1  | 2  | 3  | 4  |
|  | | | |
| | | | |
| 12  | | 11  | 10  |
| 9  | 8  | 7  | 6  |
| 5  | | | |

Игра «Таракан»

1 вариант.

Закрепление названий животных и детенышей. Тренировка внимания, памяти, умения группировать предметы по определенному признаку.

Раздайте поровну карточки и положите перед собой картинкой вниз. Из них нужно быстро-быстро собирать семьи из папы, мамы и ребёнка. Например, если у вас есть папа-лев, мама-львица и львёнок, можно взять эти три карточки и собрать семью. А если ничего не собирается — просто берите ещё карточку у соседа. Главное — не схватить таракана!

Если есть готовые собранные тройки — выкладываете. В конце хода вы тянете одну случайную карту у соседа слева, а ваш сосед справа берёт одну карту у вас. Например, у вас было две собаки из трёх, вы вытянули щенка... а ваш сосед взял и вытянул у вас собаку-папу. Так что придётся подождать с этой тройкой.

Таракан — это самая важная карта. Таракан — он очень одинокий, и поэтому постоянно бегаёт по столу. Его-то и пытаются отдать все игроки друг другу, пряча в руке. Тот, кто в конце игры останется с тараканом, проиграет, так-то.

2 вариант.

Закрепление названий животных и детенышей. Тренировка длительного и целенаправленного выдоха, развитие мелкой моторики.


Перед ребёнком выложите 3 карточки животных одной семьи изображением вниз и четвертая карточка — таракан.

Ребёнок выбирает по одной карточке, пытаясь найти животных и называя их. Если попался таракан, то ребёнок должен «сдуть» его в ловушку, например, в угол стола, можно сбить щелчком пальцев.

Во время игры ребёнок должен:

- 1) называть папу, маму и детеныша животных.
- 2) проговаривать следующие фразы: семья коров- коровья семья; семья оленей- оленья семья и т.д.

Картинный материал прилагается.





23



25



24



20



21



22



38



39



40

