

растём вместе

№14/ 2022

*Информационно-познавательная газета
группы №1
для детей и их родителей*



Читайте в номере:

«Календарь памятных дат»
Стр.2-3

«Навигатор современных родителей»
«Зачем и как развивать мелкую моторику рук у ребенка»

«Калейдоскоп событий»
Стр. 6-7

«Играем и развиваемся!»
Стр. 8-9

«Загадки для детей»
Стр. 10

«Очумелые ручки»
Стр. 11

«Наши будни»
Стр. 12-13

«Читаем вместе с малышом»
Стр. 14-15

«Осенние стихи»
Стр. 17

Уважаемые родители!

Приветствуем Вас на страницах нашего журнала!

Осень - начало учебного года, начало новых открытий и новых достижений. Желаю Вам и Вашим детям новых свершений, ярко и интересно прожить этот учебный год!

Приглашаем Вас присоединиться к выпуску следующих номеров газеты «Растем вместе» в роли авторов статей.

Присылайте ваши материалы на адрес: detkova.tat@yandex.ru



Здравствуй, ОСЕНЬ!



**16 октября !
С Днем отца!**

Быть папой - огромное
счастье!
Быть папой - забота и труд!
Храните семью от ненастья,
Ведь вас там и любят, и ждут!
Звучит лучшей песней на
свете
Биение детских сердец,
Навек вам присвоили дети
Высокое званье - «Отец»!



4 НОЯБРЯ ДЕНЬ НАРОДНОГО ЕДИНСТВА



4 ноября 1612 года – одна из самых важных дат российской истории.

Люди разного вероисповедания и разных сословий земли Русской объединились в народное ополчение, чтобы освободить Москву от польско-литовских захватчиков. Под предводительством князя Дмитрия Пожарского и простого гражданина Кузьмы Минина 4 ноября 1612 года был взят штурмом и освобождён Китай-город, а позже – и вся Москва.

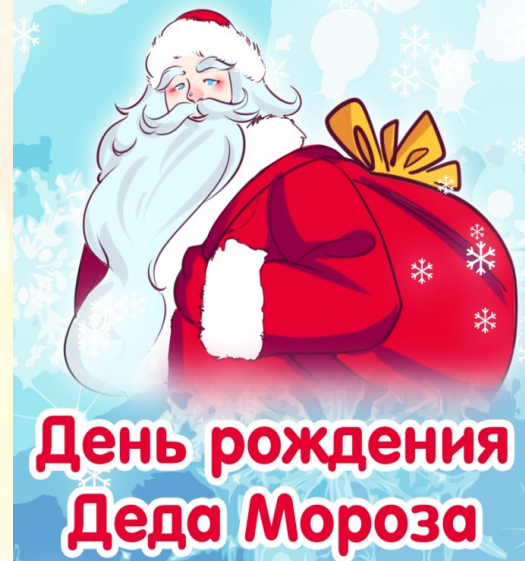
27 ноября!

С Днем Матери!

Мамин день, и мы желаем,
Чтобы маму понимали
Все: и папа, и детишки –
И девчонки, и мальчишки.
Чтобы слушались, ценили
И минуту находили
Мамочке сказать спасибо,
Может и без слов, лишь видом.
Пожелаем мы, родная,
Оставайся ты такая:
Добрая, красивая,
Самая любимая!



18 ноября



**День рождения
Деда Мороза**

20 ноября—Всемирный день прав ребенка !



Зачем и как развивать мелкую моторику рук у ребенка

Истоки способностей и дарований детей находятся на кончиках пальцев
В.А. Сухомлинский

На развитие мозга особое влияние имеет движение кистей рук, в особенности движения пальцами, т.е. **мелкая моторика**. Мелкая моторика способна улучшить произношение ребенка, а следовательно и развить речь. Кисть руки ребенка выступает таким же органом речи, как и артикуляционный аппарат.

Начинать развивать мелкую моторику у детей пальцев рук необходимо с самого раннего возраста.

Средства для развития мелкой моторики


Шнуровки



Игры с прищепками



Игры с пуговицами



Игры с природным материалом



Игры с пластилином (тестом)

Лепка - это очень полезно и отлично влияет на развитие мелкой моторики рук, т.к. в процессе лепки дети занимаются самомассажем.

Не зависимо от результата, сам процесс лепки является прекрасным тренажером для маленьких пальчиков. Дайте ребенку кусочек пластилина, пусть он мнет, катает, щипает.



Игры с бизибордом



Пальчиковые игры и игры с массажными шариками



Разные виды мозаики



Праздник «Осенняя прогулка»

Снова осень, снова птицы
В теплый край лететь спешат
И опять осенний праздник
К нам приходит в детский сад!





Задания ориентированы на развитие мышления, творческих и математических способностей детей.

Девочки играли в песочнице и перепутали свои ведёрки. Помоги каждой девочке найти своё ведёрко.




В маленькую клетку посади одну птичку, а в большую - много.




Найди кто лишний и зачеркни.

Большие предметы обведи карандашом красного цвета, а маленькие - синим.



Каждому животному найди его тень.

Дети собирают цветы. Помоги им собрать букеты из одинаковых цветов.





Найди 3 отличия и обведи их в кружок.





Самому высокому жирафу дай самый большой листик, самому маленькому - самый маленький листик. Оставшемуся жирафу отдай средний




Учим ребенка рисовать




ArtMaman



ArtMaman



ArtMaman



ArtMaman

Вот иголки и булавки
выползают из-под лавки.
На меня они глядят,
молока они хотят.

(Ёж)



Летом в болоте вы ее
найдете.
Зеленая квакушка. Кто это?
(Лягушка)



Работяга он упорный,
Он родился в шубе черной,
И всю жизнь в земле живет,
Кто же это? Это...

(Крот)



По реке плывет бревно.
Ох, и злющее оно!
Тем, кто в речку угодил,
нос откусит...

(Крокодил)



Продвинутая мама

Продвинутая мама

Живет спокойно, не
спешит, на всякий
случай носит щит.
Под ним, не зная страха,
гуляет...

(Черепаша)



Заворчал живой замок,
лег у двери поперек.
Две медали на груди.
Лучше в дом не заходи!

(Собака)



Хожу в пушистой шубе,
живу в густом лесу.
В дупле на старом дубе
орешки я грызу.
(Белка)



У порога плачет, коготки
прячет.
Тихо в комнату войдет,
замурлычет, запоет.
(Кошка)



Продвинутая мама

Продвинутая мама



*Фоторепортаж из жизни в детском саду:
«Наша жизнь день за днем!»*









«Читаем вместе с малышом»




Родители часто задаются вопросом: как приучить ребёнка к чтению и когда это надо начинать делать? Специалисты рекомендуют не затягивать с этим вопросом. Сегодняшние дети не очень любят читать длинные сказки и рассказы. Но читать короткие и поучительные сказки с картинками вместо слов им нравится. Сказки с картинками дети прочитают намного увлечёнее, чем просто голый текст. К тому же это одна из методик не только обучения чтению детей, но и развития речи ребенка.

Предлагаем Вам тексты с картинками. Взрослый **читает все**, кроме слов - названий по рисункам. Повторяя фразу, ребенок заканчивает ее самостоятельно, называя предметы на рисунках.



ЗАПАСЫ НА ЗИМУ

Пришла осень. Целыми днями, не переставая, шёл 
а ночью  воды уже замерзали на опавших 
и .

Лесные жители почувствовали приближающуюся зиму.




Животные начали готовиться к её приходу: строить 




и готовить запасы еды.  рыл берлогу под огромным

старым  таскал к берегу  чтобы построить

 бегала в поле и собирала  был

не исключением, он тоже делал запасы на зиму: собирал

 таскал в норку  и .



Как-то в лесу  повстречал  когда она несла
в дупло .


—  за чем ты сорвала  ? — удивлённо спросил

.

— Запасуюсь на зиму, — ответила рыжая.

— Но в лесу ещё достаточно  и  ... —

продолжал . — Никто из животных не срывает .

так как все знают, что она нужна зимой , когда всё

вокруг заметёт снегом.

РЕПКА



Посадил  . Выросла  большая-
пребольшая. Дед тянет-потянет, вытянуть

не может. Позвал   .  за  ,




 за  , тянут-потянут, вытянуть

не могут. Позвала   .  за  , 

за  ,  за  , тянут-потянут, вытянуть

не могут. Позвала   .  за  ,  за

 ,  за  ,  за  , тянут-потянут,

вытянуть не могут. Позвала   .  за

 ,  за  ,  за  ,  за  , 

за  , тянут-потянут, вытянуть не могут.

Позвала   .  за  ,  за 

 за  ,  за  ,  за  , 

за  . Тянут-потянут... Вытянули репку!



*Ваши пожелания
предложения*



Осенние стихи.

Под кустом свернулся ёжик
Мокрый и колючий.
И косит над лесом дождик,
Разгоняя тучи.
В листья красные одетый
Улыбается пенёк.
Простоял сухой всё лето,
А теперь насквозь промок.



Мы шагаем под зонтом
- Это наш надёжный дом.
Дождь стучится: "Тук-тук-тук!
Эй, хозяева, вы тут?"
Дверь ему не отворим
- Мы промокнуть не хотим! .

Название организации сад №3
«Аленький цветочек»


Организация

249405 Калужская обл., г. Людиново,
ул. Кропоткина, 68 «А»
Телефон: (48444)42408
Эл. почта: alenkiy22@mail.ru



Выпуск подготовила: воспитатель Деткова Т.И.
Сайт группы №1: http://dsalenkiy.kaluga.ru/?section_id=18