



# растём вместе

Выпуск №12 Декабрь-февраль, 2021-2022

Информационно-познавательная газета группы №1  
для детей и их родителей

## В этом выпуске:

«Это интересно!»

Стр.2-3

«Навигатор современных  
родителей»

«Рождественские сказки для  
детей»

Стр. 4-5

«Калейдоскоп событий»

Стр.6-9

«Юный эрудит»

Стр. 10-11

«Почемучка!»

Стр. 12

«Талантливые пальчики»

«Снеговик из носков»

Стр. 13

«Развиваемся, играя»

Стр. 14-15

«Скороговорки  
для детей!»

Стр. 16



**С Новым 2022 годом!  
Пусть этот год принесет нам  
много счастья, удачи, улыбок,  
тепла и света. Пусть он будет  
полон ярких красок, приятных  
впечатлений и радости.  
Желаю всем в новом году  
быть здоровыми, красивыми,  
любимыми и успешными!**



## История снеговика



На Руси снеговиков лепили с древних времен и почитали как духов зимы. К ним, как и к Морозу, относились с уважением и обращались с просьбами о помощи и уменьшении длительности лютых морозов.

Снежные бабы и Снегурочка – это наше, русское достояние. Наши предки верили, что зимними природными явлениями (туманами, снегами, метелями) повелевают духи женского пола. Поэтому, чтобы показать им свое почтение, лепили снежных баб.

Свой привычный для нас облик – тело из трёх снежных шаров, нос из морковки, ведро на голове – снеговики получили только в XIX веке.

Тогда же снежные создания «подобрели» и стали незаменимым атрибутом Рождества и Нового года, своеобразным символом зимних праздников. Но до этого снеговики вряд ли показались бы нам добрыми созданиями. Вот как их представляли в разное время.

Кто вылепил первого снеговика – человеку неизвестно! Известно только то, что первые снеговики изображались недобрыми свирепыми снежными монстрами впечатляющих размеров.

Это не случайно, ведь в те давние времена безжалостные зимы с лютыми морозами и промозглыми вьюгами приносили немало хлопот. Скорее всего, именно тогда и появились поверья, согласно которым снеговики представляют реальную угрозу для людей. Думали, что опасно лепить их в периоды полнолуния: для человека непослушание может обернуться навязчивыми кошмарными сновидениями, ночными страхами, да и вообще всяческими неудачами.



ГРУППА "Я - ВОСПИТАТЕЛЬ"  
<https://uk.com/yavosp>

28 февраля  
празднуют «День  
снеговика» в  
России



## Стихи о снеговике



Мы снежную бабу слепили на славу.  
На славу, на славу, себе на забаву.  
На нас она черными смотрит глазами,  
Как будто смеется двумя угольками.  
Хотя и стоит наша баба с метлой,  
Но пусть не покажется вам она злой.  
Ведро вместо шляпы надели мы ей...  
Со снежною бабой игра веселей.

## История Рождества для детей

Рождество — самый важный и радостный христианский праздник. Рождество отмечается 7 января — это День Рождения Иисуса.

Родителями Иисуса были Мария и Иосиф. Дева Мария со своим мужем, Иосифом, из-за переписи населения Римской империи вынуждены были пойти в Вифлеем. В Вифлееме все дома и гостиницы были заняты, поэтому Марии с Иосифом пришлось заночевать в пещере, которую пастухи использовали для укрытия скота от непогоды. Именно в ней и родился Иисус — Тот, Которому суждено было стать Спасителем мира. Так, как в пещере не было кровати, родители младенца положили прямо в ясли, специальный ящик, из которого едят животные.



Неподалеку пещеры проходили пастухи со своим стадом. Они увидели яркий свет и ангела. Ангел возвестил их о рождении Христа. Ангел рассказал пастухам, как найти Младенца. Пастухи оставили свои стада, и пошли в сторону Вифлеема, там и обнаружили в пещере Деву Марию, Иосифа и Младенца в яслях.

А в это время где-то на востоке трое мудрецов, которых называли волхвами, увидели в небе яркую Вифлеемскую звезду, которая указала им путь к новорожденному младенцу. Они знали, что в скором времени в мир должен прийти Спаситель, которому суждено стать Царем Небесным на земле, и отправились к нему с дарами (золотом, ладаном, смирной). Правящий в те времена царь Ирод, услышав весть о рождении нового царя, испугался, что тот может заменить его на троне, потому велел убить всех младенцев в городе. Но Иисуса в тот момент в городе уже не было. Иосифу явился ангел и сказал: «Встань, возьми Младенца и Матерь Его и беги в Египет, и будь там, доколе не скажу тебе, ибо Ирод хочет искать Младенца, чтобы погубить Его». Так Сыну Божьему чудом удалось уцелеть.

**Сочельник** Последний день поста и вечер перед Рождеством принято называть Сочельником. Его название произошло от названия блюда – сочиво, которое готовится из злаков — риса, ячменя, пшеницы. На столе в Сочельник должно быть 12 постных блюд, столько, сколько было апостолов у Иисуса.

**История Сочельника** Когда-то давно Рождество Христово люди начинали праздновать 6 января. Мама готовила 12 постных блюд, а дети ждали появления на небе первой звезды. Как только она появлялась, начинался Сочельник. Тогда отец вносил в дом сено и стелил его на стол. Ведь именно на сено положили маленького Иисуса. Из сена делали небольшое гнездышко, в которое ставили горшок с кутьей (сочивом).

Перед ужином зажигали свечу и вместе молились. Только Кутья (сочиво) — самое важное блюдо на столе. Кроме кутьи, подавали рыбу, голубцы, пироги с капустой, блины... Еду запивали узваром. На десерт выпекали пироги с маковой начинкой. После Сочельника дети шли к своим крестным родителям, несли ужин (хлеб-соль, кутью, калачи), а те угощали малышей, дарили конфеты, деньги.

## Рождественские сказки для детей



В семьях, где празднование Рождества является традицией, принято рассказывать детям о том, что в основе праздника лежит сказание о рождении Девой Марией младенца Иисуса. Церковь учит, что рождение Сына Божьего дало каждому верующему возможность спасения души и вечной жизни.

Рождественские вечера, когда собирается вся семья, родители могут посвятить рассказам о празднике. Можно показывать детям иллюстрации с библейскими сюжетами, изображения Богородицы, Иисуса Христа.

Вот пример рождественского рассказа:

*«Давным-давно в древнем городе Назарете жили супруги праведники Иоаким и Анна. Они до пожилого возраста не имели детей. Но когда у них родилась дочь Мария, они дали обет посвятить ее Богу.*

*Повзрослев, Мария вышла замуж за вдовца Иосифа. Во время прядения Марии явился Ангел. Он возвестил ее о том, что она родит Богомладенца. Супруги направились вместе в город Вифлеем, но там не нашлось им приюта. Тогда они укрылись в пещере, где вскоре Мария родила Иисуса Христа.*

*Ангел явился пастухам, которые находились недалеко от пещеры. Он оповестил их о рождении Христа и те поспешили поклониться Марии и младенцу. На небе в этот вечер появилась яркая звезда. Она была для волхвов знаком о рождении Спасителя. Мудрецы принесли младенцу Иисусу дары и преклонились пред ним».*

Родители вместе с детьми могут создать праздничную обстановку в доме: в углу поместить образ Богородицы с лампадой, зажечь свечи, украсить комнаты еловыми ветками, звездочками и ангелочками, прибить к двери рождественский венок с колокольчиками. На Рождество всегда было принято творить добрые дела: помогать больным, раздавать милостыню, навещать стариков.

В канун светлого Христова Рождества хорошо окунуться в сказочную атмосферу рождественских сказок. Персонажи в них сталкиваются с различными трудностями или действием недобрых сил. Но Рождественская ночь наполнена чудом, и все препятствия главным героям удается преодолеть с помощью добра и волшебства. Тепло, любовь и верность помогают разрушить любые злые чары.

## Паучки и рождественская елка

Эта история случилась давным-давно. В небольшом домике жила мать с двумя ребятами. Отец их умер, и семья была очень бедна.

В сочельник они стали наряжать ёлку, украшая ее цветными лоскутками и игрушками, вылепленными из глины, а потом пошли в храм, воспеть Рождество Христово.

А что происходило в это время у них дома? Елка была так хороша, что привлекла паучков, которые со всего дома сползли посмотреть на красивое, прекрасно пахнущее дерево. Они бегали по веткам, радовались украшениям и, судя по всему, были совершенно счастливы. Так счастливы, что начали плести свои паутинки, и вскоре елка оказалась задрапирована серыми, цвета пыли, сетями – вот какой ужас.

А с иконы на жизнерадостную возню паучков смотрел Младенец Христос. Сначала Он улыбался, но вот чело Его слегка омрачилось.

Часы на городской башне отбивали час за часом, и вскоре мать с дочкой и сыном должны были вернуться со службы, и...

Младенец Христос знал, что мать и детки будут просто убиты горем, когда увидят, во что превратилась их ёлка.

– Пора домой, – сказал Он паучкам, и они, совсем уже к этому времени сонные, отправились по своим углам.

Христос же поднял руки и благословил дерево. В одно мгновение тонкие нити, сплетенные паучками, заискрились в свете лампы, потому что стали золотыми и серебряными.

А мать с детками шли в это время по заснеженному городу и не знали, что дома их ждет самая прекрасная рождественская ёлка, какую когда-либо видел белый свет.

Перевёл с англ. и пересказал В.Григорян



## «Посиделки на Покров»

В целях духовно-нравственного воспитания и возрождению традиций православного семейного воспитания Пресвятой Богородицы в МКЦ «Музей комсомольской славы» созданы незабываемые впечатления. Атмосфера покровских посиделок — источник русской народной культуры и помогла понять, русский народ так свято чтит православные праздники.



Познавательный досуг на тему:  
«Правила пожарной безопасности»



# Новогодний утренник В царстве Снежной Королевы!

Новый год—самый таинственный и волшебный праздник, который любим и детьми и взрослыми. Новый год—это всегда волшебство. Подарки, поздравления, красиво и празднично украшенный дом и елка, веселый смех друзей, и конечно, встреча с главными героями праздника—Дедом Морозом и Снегурочкой.

У нас в группе прошел новогодний утренник **В царстве Снежной Королевы!** который подарил детям и взрослым незабываемые впечатления и чудесные мгновения. Давайте вспомним, как это было.









ка для любознательных детей, которым интересно все и сразу: от устройства до прогнозирования будущего. Здесь вы найдете: занимательные рассказы про первооткрывателей, устройство вулканов и космоса, ребусы, головоломки, квесты и многое другое.

## Занимательные опыты

### РАЗНОЦВЕТНОЕ МОЛОКО

#### НЕОБХОДИМО:

Цельное молоко (не обезжиренное), жидкое моющее средство, пищевые красители, тарелка, ватные палочки.

#### ОПЫТ:

Налейте молоко в тарелку и добавьте несколько капель разноцветных красителей. Возьмите ватную палочку, окуните в моющее средство и опустите в самый центр тарелки с молоком. Молоко начнёт двигаться, а красители при этом будут перемешиваться.

#### ПОЧЕМУ ТАК?

В молоке есть молекулы жира, и моющее средство вступает с ними в реакцию, отчего они приходят в движение. Именно поэтому для опыта не подойдёт обезжиренное молоко.



### ГОРКА ВОДЫ

#### НЕОБХОДИМО:

Горсть монет, холодная вода, растительное масло, стеклянный стакан.

#### ОПЫТ:

Возьмите чистый сухой стакан, смажьте его края маслом и наполните водой до самого верха. Затем аккуратно опускайте в него по одной монете. Вода будет не выливаться, а подниматься горкой (посмотрите сбоку). Чем больше монет – тем выше горка, но в определённый момент вода перельётся за края стакана.

#### ПОЧЕМУ ТАК?

Стакан был смазан маслом, что уменьшило смачивание краёв стакана, то есть вода плохо прилипает к ним и поэтому плохо растекается. Но если монет будет слишком много, вода не сможет подниматься выше и перельётся.



### ЖИВЫЕ ЗУБОЧИСТКИ

#### НЕОБХОДИМО:

Чашка с водой, кусок сахара-рафинада (не быстрорастворимого), чайная ложка, 8 деревянных зубочисток, жидкое моющее средство.

#### ОПЫТ:

Расположите зубочистки в чашке в форме лучиков. В центр чашки аккуратно опустите кусок сахара, зубочистки должны начать двигаться к центру. Достаньте сахар с помощью чайной ложки и капните несколько капель моющего средства в центр чашки. Зубочистки разбегутся!

#### ПОЧЕМУ ТАК?

Когда сахар опускают в воду, он начинает её поглощать, из-за чего образуется движение воды, которое двигает зубочистки к центру. Моющее средство растекается по воде и увлекает за собой её частицы. Они и заставляют зубочистки разбегаться.



### ШАРИК-РАКЕТА

#### НЕОБХОДИМО:

Воздушный шарик, скотч, толстая нить, пластиковая трубочка.

#### ОПЫТ:

Проденьте нить через трубочку. Один конец нити привяжите к чему-нибудь, а второй держите в руке. Надуйте шарик и придержите рукой отверстие, чтобы он не сдулся. С помощью скотча прикрепите трубочку к шарiku и отпустите его. Теперь у вас есть своя ракета!

#### ПОЧЕМУ ТАК?

Если просто отпустить надутый воздушный шарик, он полетит хаотичным образом. Наш шарик прикреплён к нити, поэтому он полетит по ней.



## Читаем по картинкам

## У Тани день рождения.

Эту  зовут Таня. Сегодня у неё день рождения.  и  Жучка пошли в . Петя нашёл . Лена нарвала . Катя увидела под  большую белую . А Дима снял  и  и нарвал  в .  подарили Тане красивый . А  принесла . Но он весь облетел. Ребята весело смеялись.

Потом Таня пригласила всех в . На  стоял  и красивый . А  дали вкусную .

## Я НЕ МАЛЬЧИК, Я МЕДВЕЖОНОК

Идёт  по . Видит,  растёт. А рядом на зелёной траве валяются красное  и белая .  надел , взял  и стал собирать . Вдруг откуда ни возьмись выскочили . Увидели  и закричали: —Ой, какой смешной . Летом  надел. Снимай скорее! Жарко. Смотрят, а у  нет . Удивляются  как же её можно снять? А  отвечает: —Я не , я . В этой  мне летом не жарко, а зимой не холодно.

Как правились пони?



Пони-это те же лошади, только маленького роста. Около 5000 лет назад человек приручил первую лошадь и стал выводит разные породы лошадей. Для работы-большие и сильные, для спорта и охоты-изящные и стремительные. А в тех местах, где были проблемы с кормом-вывели лошадей с умеренным аппетитом. Так появились пони. Пони-выносливые и работающие животные. А мягкий характер и небольшой рост делают их идеальными для развлечения детей.

Правда, что рыбы не умеют разговаривать?



Да, это справедливо для большинства рыб! Однако, некоторые из них, например, рыба-барабанщик, способны издавать звуки, позволяющие им общаться с сородичами или отпугивать врагов. При произнесении звуков эти рыбы используют плавниковый хрящ, зубы или воздушный пузырь. Поэтому высказывание «нем как рыба» относится не ко всем обитателям водной стихии.

Как себя ведут собаки, когда им жарко?



Большинство животных, когда им жарко начинают потеть. Влага, выделяющаяся из потовых желез, испаряется на коже и охлаждает ее. Но собакам такой способ регулирования температуры тела не очень подходит-у них густая шерсть и очень мало потовых желез. Поэтому, когда барбосу жарко-он высовывает язык и начинает быстро дышать-потоки воздуха обдувают влажный язык. При этом влага с него испаряется и уносит с собой часть тепла тела.

Как растут бананы?



Банан-гигантское травянистое растение высотой до 15 м. Его стебель состоит из большого количества листьев, растущих настолько близко друг к другу, что создают видимость единого ствола. В верхней части листья расходятся в сторону, деля банан похожим на пальму. После опыления цветка из него формируется плод с кожистой оболочкой. В одной связке может вырастать до 300 бананов, массой до 60 кг. Кстати, их следует собирать еще зелеными. Банан, который созреет на дереве теряет свой вкус.



# ТАЛАНТЛИВЫЕ ПАЛЬЧИКИ



## Мастер-класс в картинках «Снеговик из носков»



# Игра "В гости к мультфильмам"

Игры-ходилки тренируют внимание, счёт, моторику руки. Вам понадобятся фишки и игральные кости.



### Правила игры «В гости к мультфильмам»

Кадр с синей цифрой — вернись назад;

Кадр с зелёной цифрой — брось кубик ещё раз;

Кадр с фиолетовой цифрой — пропусти ход.

Если ответил правильно — стой на месте, если нет — возвращайся и отвечай на предыдущий вопрос.


#### Вопросы

3. Кто жил в домике с надписью — Посторонним В?
5. На что хотел быть похож Винни-Пух, когда летал на воздушном шарике за медом?
8. Почему Винни-Пух застрял в норе Кролика?
12. Что нашла Сова на кустике чертополоха?
14. Что подарили друзья ослику Иа на День рождения?
16. Что Удав просил Слопенка передать Мартышке?
18. Какова длина Удава в слоненках, мартышках?
23. Что должна делать с бананом воспитанная мартышка?
25. Чью бабушку встречали друзья?
27. Кто останется без Дня рождения, если друзья будут заранее встречать Новый год?
30. Как правильно держать бутерброд?
35. Какая польза от картины на стене в квартире?
39. Какой рост дяди Федора был указан в газетной заметке:  
а) метр, б) метр десять, в) метр двадцать.
42. Что, по мнению Матроскина, должен говорить галчонок, когда никого нет дома, а кто-то стучит в дверь?
45. Каким командам обучал пес Шарик телят?

## Самые известные скороговорки



На дворе трава, на траве — дрова, не руби дрова на траве двора.



Ехал грека через реку. Видит грека - в реке рак. Сунул грека руку в реку. Рак за руку грека - цап!




Наши руки были в мыле  
мы посуду сами мыли,  
мы посуду мыли сами –  
Помогали нашей маме!


Бублик, баранку, Батон и буханку  
Пекарь из теста Испек спозаранку.



Кукушка кукушонку  
купила капюшон. Надел  
кукушонок капюшон. Как  
в капюшоне он смешон!



Мама мыла Милу мылом,  
Мила мыло не любила.



Шла Саша по шоссе и  
сосала сушку

### Скороговорки детям.

Главная польза скороговорок заключается в том, что они способствуют развитию речевого аппарата. В результате маленький человечек начинает говорить более понятно, выразительно и чётко. Однако это не единственный плюс подобных упражнений.

Как это ни парадоксально, но скороговорки учат детей говорить более медленно, проговаривая окончания слов. Действительно, в большинстве случаев ребёнку нужно не только быстро повторить фразу, но и чётко проговорить все слоги, иначе получится бессмыслица. Благодаря этому дети и учатся «не съедать» концовки слов.

МКДОУ «Детский сад №3  
«Аленький цветочек»

Организация

249 405 Калужская обл., г. Людиново,  
ул. Кропоткина, 68 «А»  
Телефон/факс 8(48444)4-22-89  
Эл. почта: alenkiy\_22@mail.ru



Выпуск подготовила: воспитатель Деткова Т.И.  
Сайт группы №1: [http://dsalenkiy.kaluga.ru/?section\\_id=18](http://dsalenkiy.kaluga.ru/?section_id=18)